



Introdução

Antes de desembalar a sua Tenda 200, leia atentamente as informações contidas neste guia, para que sua balança conserve suas características

iniciais e seu perfeito funcionamento com o decorrer do tempo.

Verifique se existem avarias visíveis, como partes rompidas, úmidas,

etc, informando ao responsável a fim de garantir a cobertura de seguro, garantias de fabricante, transportadores, etc.

ATENÇÃO!

A Toledo do Brasil Indústria de Balanças Ltda, em conformidade com as exigências do INMETRO, informa:

Conforme Portaria INMETRO nº 154, de 12 de agosto de 2005, os subitens 5.1 e 5.2, informam que o adquirente desta balança fica obrigado a comunicar imediatamente ao órgão metrológico, sobre a colocação em uso da mesma:

5.1 A colocação em uso do instrumento de medição será comunicada pelo seu proprietário, imediatamente,

ao órgão metrológico executor da primeira verificação periódica, constando desta comunicação a designação do proprietário, local e data de instalação.

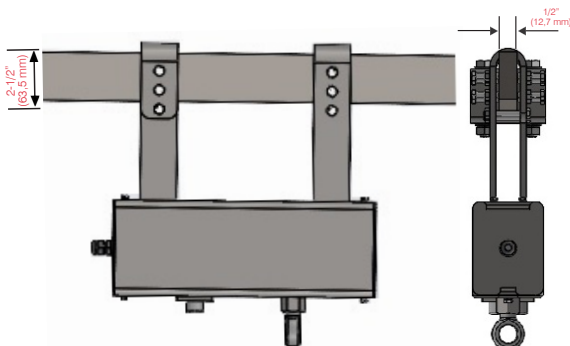
5.2 Todo instrumento de medição novo ou renovado, após sua colocação em uso no local da instalação, estará sujeito à verificação periódica, conforme previsto na regulamentação técnica metrológica aplicável para a categoria do instrumento de medição.

Depois de retirar a balança da embalagem, verifique o conteúdo. Os seguintes itens devem estar inclusos:

- a. Suporte de fixação na barra;
- b. Caixa da célula de carga (gabinete);
- c. Anel de fixação do gancho;
- d. Gancho de pesagem;
- e. Terminal Indicador: ti200 **ou** TI400P **ou** 9098 CT
- f. Guia rápido, certificado de garantia e flyer institucional.

Estrutura

- A estrutura que sustentará a balança deverá suportar no mínimo 300kg e a barra de fixação deve ter espessura de 1/2" pol. [12,7mm] e altura de 2.1/2" pol. [63,5mm].
- **Nota: Atenção para a tolerância de inclinação do pórtico: + ou - 0,5°.**



ATENÇÃO!

Não cabe à Toledo do Brasil a regularização das instalações elétricas de seus clientes e tampouco a responsabilidade por danos causados ao equipamento, em decorrência da desobediência a estas instruções. Fica ainda o equipamento sujeito à perda de garantia.

Se estas recomendações não forem obedecidas, poderão ocorrer erros metrológicos e problemas no funcionamento da balança Tenda 200, cabendo ao usuário a total responsabilidade pelos erros incidentes.

Conhecendo seu equipamento - Tendal 200

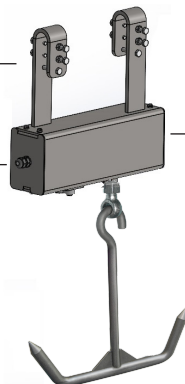
A Tendal 200 é composta do suporte de fixação para instalação na barra, gabinete de proteção da célula de carga e conjunto do gancho para pesagem.

SUPORTE DE FIXAÇÃO

Suporte de fixação na barra feito em Aço SAE 1010/20

SAÍDA DO CONECTOR DA CÉLULA DE CARGA

Saída do cabo de conexão da célula de carga com o módulo indicador



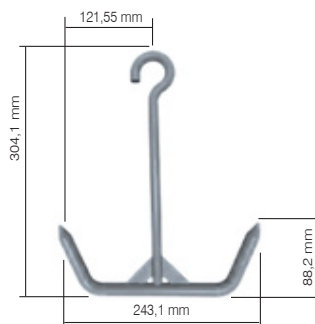
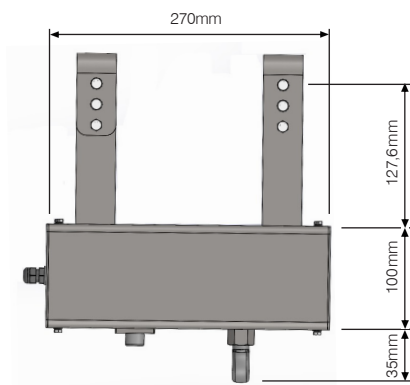
GABINETE

Caixa de proteção da célula de carga feito em Aço SAE 1010/20

CONJUNTO DO GANCHO

Anel de fixação do gancho e gancho de pesagem feito em aço inox AISI 304

Dimensões



Suporte para a fixação da Balança Tendal 200.

Caso necessitar de mais informações/instruções sobre o suporte para a fixação da balança Tendal 200, entre em contato conosco. Envie sua solicitação para suporte.tecnico@toledobrasil.com. Estamos a disposição!

Especificações técnicas

APROVAÇÃO DE MODELO	Modelo da Balança	Tendal 200
	Classe de Exatidão (Portaria 236/94 - IN-METRO / DIMEL)	Classe III
	Carga máxima	150kg ou 300kg
	Valor de divisão de verificação (d = e)	150kg - 0,05kg 300kg - 0,1 kg
ACABAMENTO	Suporte de fixação	Aço SAE 1010/20
	Gabinete	Aço SAE 1010/20
	Conjunto do gancho	Aço Inox AISI 304
DIMENSÕES	Maior largura	280 mm
	Altura Total	600 mm
GRAU DE PROTEÇÃO	Estrutura de Aço Carbono - IP-20	
	Célula de Carga- IP-65	
TERMINAIS INDICADORES	Compatibilidade de comunicação com os terminais indicadores: ti200, TI400P e 9098CT	

Recomendações

- Mantenha sempre limpa a área que circunda a sua Tendal 200;
- Para limpar a sua Tendal 200, utilize um pano seco e macio. Para remover manchas mais difíceis, utilize pano levemente umedecido em água e sabão neutro. Nunca use gasolina, thinner, álcool ou outros solventes químicos na limpeza da balança;
- Não rompa o lacre nem abra o seu equipamento, você poderá pôr em risco o funcionamento da sua Tendal 200 e perder a Garantia Toledo do Brasil, além de poder sofrer multa e interdição pelo órgão fiscalizador metrológico - Ipem / Inmetro;
- Caso ocorra algum problema na sua Tendal 200, consulte o Guia Rápido, antes de chamar a Assistência Técnica Toledo do Brasil ou a rede de Oficinas Técnicas Autorizadas.
- A Toledo do Brasil Indústria de Balanças Ltda. possui filiais próprias em todo o país que prestam serviços de alta qualidade de instalação,

calibração, manutenção e atualização tecnológica. Além destas filiais, a Toledo do Brasil oferece uma rede de oficinas técnicas autorizadas com peças de reposição originais para atender com rapidez e eficiência, principalmente, aos clientes do mercado varejista. Caso haja alguma dúvida, entre em contato conosco em um dos telefones indicados no final deste guia, que teremos o prazer em lhe ajudar ou indicar a oficina técnica autorizada mais próxima.

ATENÇÃO!

Este guia rápido contém informações para colocar o equipamento em uso. Uma cópia digital deste documento está disponível no site da Toledo do Brasil e, para mais detalhes de operação e demais informações sobre os

módulos indicadores que operam junto a Tendal 200, consulte os manuais de usuário disponíveis em nosso site www.toledobrasil.com/produtos/manuais

Termo de garantia

A Toledo do Brasil garante seus produtos contra defeitos de fabricação (material e mão de obra) pelo período especificado no certificado de garantia que acompanha o produto, contado a partir da data da Nota Fiscal de venda ao consumidor final, se consideradas

as condições estabelecidas por este Guia Rápido para defeitos devidamente constatados como sendo de fabricação. Nos prazos de garantia citados no certificado de garantia já estão computados o prazo de garantia legal e o prazo de garantia contratual.

Tanto a constatação dos defeitos como os reparos necessários, serão promovidos pela Toledo do Brasil (matriz ou filial) ou uma OTA - Oficina Técnica Autorizada Toledo do Brasil que se encontre mais próxima do local de instalação do equipamento.

Uso da Garantia

Para efeito de garantia, apresente o Certificado de Garantia devidamente preenchido e a Nota Fiscal de compra do equipamento contendo seu número de série.

A garantia fica automaticamente inválida se:

- O equipamento não for instalado e utilizado conforme as instruções contidas neste Guia Rápido.
- O equipamento tiver sofrido danos por acidentes ou agentes da natureza, maus tratos, descuido, ligação à rede elétrica imprópria, exposição a agentes químicos e/ou corrosivos, presença de água ou insetos no seu interior, utilização em desacordo as instruções deste Guia Rápido ou ainda por alterações, modificações ou consertos feitos por pessoas ou entidades não credenciadas pela Toledo do Brasil.
- Houver remoção e/ou alteração do número de série ou da placa de identificação do equipamento.
- Constatada adulteração ou rasuras no Certificado de Garantia ou espirada a vigência do período de garantia.

Observações:

- Se ocorrer defeito de fabricação durante o período de garantia, a responsabilidade da Toledo do Brasil será limitada ao fornecimento gratuito do material e do tempo do técnico aplicado no serviço para colocação do produto em operação, desde que o Cliente envie o equipamento à Toledo do Brasil ou pague as horas gastas pelo técnico durante a viagem, bem como as despesas de refeição, estada, quilometragem e pedágio e ainda as despesas de transporte de peças e pesos-padrão, acrescidas dos impostos e taxa de administração.
- No caso de produtos fabricados por terceiros e revendidos pela Toledo do Brasil (PCs, Scanners, Impressoras, CLPs, Etiquetadores e outros), será repassada ao Cliente a garantia do fabricante, cuja data base será a data da fatura para a Toledo do Brasil.
- Não estão incluídas na garantia eventuais visitas solicitadas para limpeza ou ajuste do produto, devido ao desgaste decorrente do uso normal.
- Se o Cliente solicitar a execução de serviços, no período de garantia, fora do horário normal de trabalho da Toledo do Brasil, será cobrada a taxa de serviço extraordinário.
- Em nenhum caso, a Toledo do Brasil poderá ser responsabilizada por perda de produtividade ou de dados, danos diretos ou indiretos, reclamações de terceiros, paralisações ou ainda quaisquer outras perdas ou despesas, incluindo lucros cessantes, provenientes do fornecimento. Se, em razão de lei ou acordo, a Toledo do Brasil vier a ser responsabilizada por danos causados ao Cliente, o limite global de tal responsabilidade será equivalente a no máximo 5% do valor do equipamento, ou da parte do equipamento que tiver causado o dano, à vista das características especiais do fornecimento.
- A Toledo do Brasil não autoriza nenhuma pessoa ou entidade a assumir, por sua conta, qualquer outra responsabilidade relativa à garantia de seus produtos além das aqui explicitadas.
- Peças e/ou acessórios que forem substituídos em garantia serão de propriedade da Toledo do Brasil.
- Eventuais dúvidas quanto às condições de garantia deverão ser tratadas diretamente com a Toledo do Brasil.

Vendas e assistência técnica próprias em todo o Brasil

Aragatuba, SP.....	(18) 3303 - 7000	Goian�ia, GO.....	(62) 3612 - 8200	Rio de Janeiro, RJ.....	(21)3544-7700
Bel�m, PA.....	(91) 3182 - 8900	Lu�s Eduardo Magalh�es, BA.....	(77) 2122 - 0500	Salvador (Lauro de Freitas), BA.....	(71)3505-9800
Belo Horizonte, MG.....	(31) 3326 - 9700	Manaus, AM.....	(92) 3212 - 8600	Sorriso, MT.....	(65)3928-9400
Campinas (Valinhos), SP.....	(19) 3829 - 5800	Maring�, PR.....	(44) 3306 - 8400	S�o Jos� dos Campos, SP.....	(12)3203-8700
Campo Grande, MS.....	(67) 3303 - 9600	Palmas, TO.....	(63) 3232 - 5200	S�o Paulo (S�o Bernardo do Campo), SP.....	(11) 4356-9404
Cuiab�, MT.....	(65) 3928 - 9400	Porto Alegre (Canoas), RS.....	(51) 3406 - 7500	Uberl�ndia, MG.....	(34)3303-9500
Curitiba (Pinhais), PR.....	(41) 3521 - 8500	Recife, PE.....	(81) 3878 - 8300	Vit�ria (Serra), ES.....	(27)3182-9900
Fortaleza, CE.....	(85) 3391 - 8100	Ribeir�o Preto, SP.....	(16) 3968 - 4800		

toledobrasil.com
Toledo do Brasil
Ind stria de Balan as Ltda.

Canal de Suporte da Toledo do Brasil: suporte.ctt@toledobrasil.com